

FUNDAÇÃO ESPÍRITO SANTENSE DE TECNOLOGIA - FEST
Av. Fernando Ferrari, 845, Campus Universitário, Goiabeiras, Vitória, ES.
C.N.P.J.: 02.980.103/0001-90

BALANÇO PATRIMONIAL
E
DEMONSTRAÇÕES CONTÁBEIS
EXERCÍCIO 2018

FUNDAÇÃO ESPÍRITO SANTENSE DE TECNOLOGIA - FEST

Av. Fernando Ferrari, 845, Campus Universitário, Goiabeiras, Vitória, ES.

C.N.P.J.: 02.980.103/0001-90

DEMONSTRAÇÕES CONTÁBEIS ENCERRADAS EM 31/12/2018

BALANÇO PATRIMONIAL		
	31/dez/2018	31/dez/2017
ATIVO CIRCULANTE	184.926.436,64	89.140.623,07
DISPONIBILIDADES	51.653.482,05	25.242.612,32
RECURSOS SEM RESTRIÇÃO	2.881.363,39	253.069,90
BANCOS CONTA MOVIMENTO - SEM RESTRIÇÃO	910,18	1.263,71
APLICAÇÃO FINANCEIRA - SEM RESTRIÇÃO	2.831.678,86	251.806,19
POUPANÇA - SEM RESTRIÇÃO	48.774,35	0,00
RECURSOS COM RESTRIÇÃO	48.772.118,66	24.989.542,42
BANCOS CONTA MOVIMENTO - COM RESTRIÇÃO	353.123,41	120.623,40
APLICAÇÃO FINANCEIRA - COM RESTRIÇÃO	24.748.556,36	24.868.919,02
POUPANÇA - COM RESTRIÇÃO	23.670.438,89	0,00
OUTROS VALORES A REALIZAR	133.272.954,59	63.898.010,75
CONTAS A RECEBER COM RESTRIÇÃO	133.236.410,05	63.791.720,15
OUTROS CREDITOS - SEM RESTRIÇÃO	36.544,54	106.290,60
ATIVO NÃO CIRCULANTE	161.322,07	1.496.545,72
DEPÓSITO JUDICIAL	38.313,39	1.453.287,44
IMOBILIZADO	123.008,68	43.258,28
VALORES ORIGINAIS CORRIGIDOS	174.689,27	83.183,99
DEPRECIAÇÕES ACUMULADAS	(51.680,59)	(39.925,71)
TOTAL DO ATIVO	185.087.758,71	90.637.168,79

As Notas Explicativas são parte integrante das Demonstrações Contábeis.

Vitória, ES, 31 de dezembro de 2018.



Getúlio Apolinário Ferreira
Superintendente



Mike dos Santos Batista
Contador
CRC/ES: 019.708/O-1

FUNDAÇÃO ESPÍRITO SANTENSE DE TECNOLOGIA - FEST
Av. Fernando Ferrari, 845, Campus Universitário, Goiabeiras, Vitória, ES.
C.N.P.J.: 02.980.103/0001-90

DEMONSTRAÇÕES CONTÁBEIS ENCERRADAS EM 31/12/2018

BALANÇO PATRIMONIAL		
	31/dez/2018	31/dez/2017
PASSIVO CIRCULANTE	113.637.942,34	82.253.349,59
FORNECEDORES	36.619,08	24.930,65
OBRIGAÇÕES FISCAIS E SOCIAIS - SEM RESTRIÇÕES	326.705,92	178.551,47
OBRIGAÇÕES FISCAIS E SOCIAIS - COM RESTRIÇÕES	2.117.602,69	0,00
OUTRAS OBRIGAÇÕES	183.312,61	150.787,07
GERENCIAMENTO DE PROJETOS	110.973.702,04	81.899.080,40
PASSIVO NÃO CIRCULANTE	67.741.817,34	6.369.900,12
CONVÊNIOS / CONTRATOS / TERMO PARCERIA - DIFERIDO	67.181.302,64	6.309.403,33
REPASSE ISS JUDICIAL - PROJETOS	560.514,70	0,00
PARCELAMENTOS	0,00	60.496,79
PATRIMÔNIO SOCIAL	3.707.999,03	2.013.919,08
FUNDO PATRIMONIAL	17.063,97	17.063,97
SUPERÁVITS OU DÉFICITS ACUMULADOS	3.690.935,06	1.996.855,11
SUPERÁVITS OU DÉFICITS ANTERIOR	1.839.436,68	1.389.165,92
SUPERÁVITS OU DÉFICITS DO PERÍODO	1.851.498,38	607.689,19
TOTAL GERAL DO PASSIVO E PATRIMÔNIO SOCIAL	185.087.758,71	90.637.168,79

As Notas Explicativas são parte integrante das Demonstrações Contábeis.

Vitória, ES, 31 de dezembro de 2018.



Getúlio Apolinário Ferreira
Superintendente



Mike dos Santos Batista
Contador
CRC/ES: 019.708/O-1

FUNDAÇÃO ESPÍRITO SANTENSE DE TECNOLOGIA - FEST
Av. Fernando Ferrari, 845, Campus Universitário, Goiabeiras, Vitória, ES.
C.N.P.J.: 02.980.103/0001-90


DEMONSTRAÇÕES CONTÁBEIS ENCERRADAS EM 31/12/2018

DEMONSTRAÇÃO DO RESULTADO DO PERÍODO		
	31/dez/2018	31/dez/2017
RECEITA BRUTA OPERACIONAL	4.282.690,75	6.265.096,53
Receita de Gerenciamento de Projetos	4.265.687,92	1.887.493,85
Outras receitas	17.002,83	1.050,00
Receita de contratos	0,00	4.376.552,68
DEVOLUÇÃO DE RECEITA OPERACIONAL	3.657,12	0,00
Devoluções de Receita de Gerenciamento de Projetos	3.657,12	0,00
RECEITA OPERACIONAL LÍQUIDA	4.279.033,63	6.265.096,53
DESPESAS ADMINISTRATIVAS	2.446.990,86	5.727.726,74
Despesas com pessoal	1.558.597,51	1.276.067,17
Serviços de terceiros	299.105,63	0,00
Outras despesas administrativas	579.498,26	621.206,42
Depreciações	9.789,46	7.708,71
Custos com contratos	0,00	3.822.744,44
DESPESAS FINANCEIRAS	(25.224,96)	(72.141,13)
Despesas financeiras	42.296,16	28.353,29
Receitas financeiras	67.521,12	100.494,42
DESPESAS TRIBUTÁRIAS	4.250,74	14,23
Impostos e taxas diversas	4.250,74	14,23
OUTROS RESULTADOS OPERACIONAIS	1.518,61	1.807,50
Outras Receitas Operacionais	37,00	0,00
Outras Despesas Operacionais	1.555,61	1.807,50
RESULTADO LÍQUIDO DO PERÍODO	1.851.498,38	607.689,19

As Notas Explicativas são parte integrante das Demonstrações Contábeis.

Vitória, ES, 31 de dezembro de 2018.


Getúlio Apolinário Ferreira
 Superintendente


Mike dos Santos Batista
 Contador
 CRC/ES: 049.708/O-1

FUNDAÇÃO ESPÍRITO SANTENSE DE TECNOLOGIA - FEST

Av. Fernando Ferrari, 845, Campus Universitário, Goiabeiras, Vitória, ES.

C.N.P.J.: 02.980.103/0001-90

DEMONSTRAÇÕES CONTÁBEIS ENCERRADAS EM 31/12/2018

DEMONSTRAÇÃO DAS MUTAÇÕES DO PATRIMÔNIO SOCIAL

	PATRIMÔNIO SOCIAL	SUPERÁVIT'S OU DÉFICIT'S ACUMULADOS	SUPERÁVIT'S OU DÉFICIT'S NO EXERCÍCIO	TOTAL
SALDO EM 31/12/2016:	17.063,97	661.001,38	731.102,04	1.409.167,39
AUMENTO DO PATRIMÔNIO SOCIAL	0,00	0,00	0,00	0,00
RESULTADO TRANSF. PATRIMÔNIO SOCIAL	0,00	1.338.791,23	(731.102,04)	607.689,19
AJUSTE DO EXERCÍCIO ANTERIOR	0,00	(2.937,50)	0,00	(2.937,50)
SALDO EM 31/12/2017:	17.063,97	1.996.855,11	0,00	2.013.919,08
AUMENTO DO PATRIMÔNIO SOCIAL	0,00	0,00	0,00	0,00
AJUSTE DO EXERCÍCIO ANTERIOR		(77.120,26)		
RESULTADO DO EXERCÍCIO		(80.298,17)	1.851.498,38	
RESULTADO TRANSF. PATRIMÔNIO SOCIAL		1.851.498,38	(1.851.498,38)	
SALDO EM 31/12/2018:	17.063,97	3.690.935,06	0,00	3.707.999,03

Vitória, ES, 31 de dezembro de 2018.



Getúlio Apolinário Ferreira
Superintendente



Mike dos Santos Batista
Contador
CRC/ES: 819.708/O-1



FUNDAÇÃO ESPÍRITO SANTENSE DE TECNOLOGIA - FEST

Av. Fernando Ferrari, 845, Campus Universitário, Goiabeiras, Vitória, ES.

C.N.P.J.: 02.980.103/0001-90

DEMONSTRAÇÕES CONTÁBEIS ENCERRADAS EM 31/12/2018

DEMONSTRAÇÃO DO FLUXO DE CAIXA - MÉTODO INDIRETO

	31/dez/2018	31/dez/2017
ATIVIDADES OPERACIONAIS		
Resultado Líquido do Exercício	1.851.498,38	607.689,19
Ajuste de exercícios anteriores	(157.418,43)	(1.082.110,19)
Depreciações e Amortizações	11.754,88	7.708,71
Variação em Fomecedores	11.688,43	(3.237,02)
Variação em Obrigações	2.798.300,59	28.168,93
Variação de Outros Valores a Realizar	(1.484.720,11)	(256.417,91)
Variação dos Estoques	0,00	0,00
Variação no Contas a Receber	69.444.689,90	(16.107.142,49)
FLUXO DE CAIXA DAS ATIVIDADES OPERACIONAIS	(63.444.145,94)	15.921.780,02
ATIVIDADES DE INVESTIMENTOS		
Aquisições de Ativos Imobilizados	91.505,28	5.399,00
Venda / Baixa de Ativos Imobilizados		
FLUXO DE CAIXA DAS ATIVIDADES DE INVESTIMENTOS	(91.505,28)	(5.399,00)
ATIVIDADES DE FINANCIAMENTOS		
Variação em Contratos / Projetos	89.946.520,95	(17.120.024,84)
FLUXO DE CAIXA DAS ATIVIDADES DE FINANCIAMENTOS	89.946.520,95	(17.120.024,84)
VARIAÇÃO LÍQUIDA AO CAIXA E EQUIVALENTES	26.410.869,73	(1.203.643,82)
Saldo de caixa e equivalentes no início do exercício	25.242.612,32	26.446.256,14
Saldo de caixa e equivalentes no final do exercício	51.653.482,05	25.242.612,32
Variação líquida do caixa e equivalente de caixa	26.410.869,73	(1.203.643,82)

Vitória, ES, 31 de dezembro de 2018.

Getúlio Apolinário Ferreira
Superintendente

Mike dos Santos Batista
Contador
CRC/ES: 019.708/O-1

FUNDAÇÃO ESPÍRITO SANTENSE DE TECNOLOGIA - FEST
Av. Fernando Ferrari, 845, Campus Universitário, Goiabeiras, Vitória, ES.
C.N.P.J.: 02.980.103/0001-90

**NOTAS EXPLICATIVAS DO
BALANÇO PATRIMONIAL E DAS
DEMONSTRAÇÕES CONTÁBEIS
– EXERCÍCIO 2018**



Notas explicativas sobre as demonstrações contábeis encerradas em 31 de dezembro de 2018.

SUMÁRIO

NOTA 1 - CONTEXTO OPERACIONAL	3
NOTA 2 - BASE DE PREPARAÇÃO DAS DEMONSTRAÇÕES CONTÁBEIS	3
A) DECLARAÇÃO DE CONFORMIDADE.....	3
B) BASES PARA ELABORAÇÃO DAS DEMONSTRAÇÕES FINANCEIRAS	3
C) MUDANÇAS NAS POLÍTICAS CONTÁBEIS E DIVULGAÇÕES	4
NOTA 3 - PRINCIPAIS PRÁTICAS CONTÁBEIS ADOTADAS	4
A) CAIXA E EQUIVALENTES DE CAIXA	4
B) APLICAÇÕES FINANCEIRAS.....	4
C) RECURSOS COM E SEM RESTRIÇÃO.....	4
D) CONTAS A RECEBER	5
E) OUTROS CRÉDITOS	5
E) ESTOQUES.....	6
F) IMOBILIZADO	6
G) PASSIVO CIRCULANTE	7
H) PASSIVO NÃO CIRCULANTE.....	8
I) APURAÇÃO DOS RESULTADOS – RECEITAS E DESPESAS	8
J) IMPOSTO DE RENDA E CONTRIBUIÇÃO SOCIAL	9
K) CONTRIBUIÇÃO PARA PROGRAMA INTEGRAÇÃO SOCIAL (PIS)	9
L) AJUSTE DE EXERCÍCIOS ANTERIORES.....	9
NOTA 4 - TRABALHO VOLUNTÁRIO	9
NOTA 5 - PATRIMÔNIO LÍQUIDO	10



Notas explicativas sobre as demonstrações contábeis encerradas em 31 de dezembro de 2018.

NOTA 1 - CONTEXTO OPERACIONAL

A FUNDAÇÃO ESPÍRITO SANTENSE DE TECNOLOGIA – FEST, foi instituída em 18 de fevereiro de 1999. Na forma de suas disposições estatutárias, a fundação é uma pessoa jurídica de direito privado, entidade de apoio ao desenvolvimento da Ciência e Tecnologia, sem fins lucrativos e tem como seu objeto social a pesquisa e desenvolvimento experimental em ciências físicas e naturais. A fundação não distribui parcela do seu patrimônio, ou de suas rendas, a título de lucro ou participação nos resultados, e aplica integralmente no país os recursos para manutenção e desenvolvimento de seus objetivos institucionais e mantém a escrituração regular de suas receitas e despesas.

NOTA 2 - BASE DE PREPARAÇÃO DAS DEMONSTRAÇÕES CONTÁBEIS

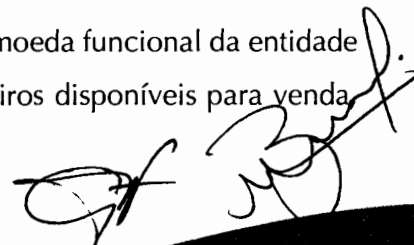
A Lei nº 11.638/07, de 28 de dezembro de 2007, e a Lei nº 11.941/09, alteraram e revogaram dispositivos que tratavam matéria contábil da Lei das Sociedades Anônimas (Lei nº 6.404/76), visando à convergência das práticas contábeis brasileiras às normas internacionais de contabilidade (IFRS). O Comitê de Pronunciamentos Contábeis (CPC) foi criado com a incumbência de editar os pronunciamentos técnicos de contabilidade em linha com as normas contábeis internacionais.

a) Declaração de conformidade

Na preparação de suas demonstrações financeiras, a Entidade adotou as práticas contábeis definidas na legislação societária brasileira aplicáveis às entidades sem fins lucrativos e fundações, as quais incluem a ITG 2002 (R1), aprovada pela Resolução nº 1.409, de 21 de setembro de 2012 e revisada em 21 de agosto de 2015, emitida e aprovada pelo Conselho federal de Contabilidade.

b) Bases para elaboração das demonstrações financeiras

As demonstrações financeiras são apresentadas em reais, que é a moeda funcional da entidade e foram elaboradas com base no custo histórico e ativos financeiros disponíveis para venda.



exceto se indicado de outra forma, conforme práticas descritas em notas seguintes, se for o caso.

c) Mudanças nas políticas contábeis e divulgações

Não há outros pronunciamentos ou interpretações de CPCs vigendo a partir de 2018, que poderiam ter um impacto significativo nas demonstrações financeiras da Entidade.

NOTA 3 - PRINCIPAIS PRÁTICAS CONTÁBEIS ADOTADAS

a) Caixa e equivalentes de caixa

Conforme determina a Resolução do CFC No. 1.296/10 (NBC –TG 03) – Demonstração do Fluxo de Caixa e Resolução do CFC nº 1.376/11 (NBC TG 26) – Apresentação Demonstrações Contábeis, os valores contabilizados neste grupo representam moeda em caixa e depósitos à vista em conta bancária, bem como os recursos que possuem as mesmas características de liquidez de caixa e de disponibilidade imediata ou até 90 (noventa) dias e que estão sujeitos a insignificante risco de mudança de valor.


b) Aplicações Financeiras

Os investimentos em aplicações financeiras são caracterizados como títulos disponíveis e mensuradas pelo seu valor justo, acrescidos dos rendimentos pró-rata até a data do balanço.

c) Recursos com e sem Restrição

Os recursos denominados SEM RESTRIÇÃO referem-se a recursos livres no qual a fundação não necessita prestar contas para sua utilização, são recursos próprios.

Os recursos COM RESTRIÇÃO, são aqueles que a fundação deve usar de acordo com cronograma físico financeiro dos projetos que gerencia, inclusive respeitando as rubricas aprovadas para utilização dos recursos e ao final deve prestar contas da utilização do recurso e devolver qualquer saldo existente ao financiador/mantenedor.



Exercícios:	2018	2017
RECURSOS SEM RESTRIÇÃO:	2.881.363,39	253.069,90
Bancos Conta Movimento - Sem Restrição	910,18	1.263,71
Aplicação Financeira - Sem Restrição	2.831.678,86	251.806,19
Poupança - Sem Restrição	48.774,35	0,00
RECURSOS COM RESTRIÇÃO:	48.772.118,66	24.989.542,42
Bancos Conta Movimento - Com Restrição	353.123,41	120.623,40
Aplicação Financeira - Com Restrição	24.748.556,36	24.868.919,02
Poupança - Com Restrição	23.670.438,89	0,00

d) Contas a Receber

As contas a receber estão registradas pelo valor original, através de contratos e termos de parcerias firmado entre a fundação e empresas privadas e públicas.

e) Outros Créditos

Créditos a receber referente a empréstimos da administração aos projetos para cobrir despesas, e posteriormente com obtenção de recursos será devolvido para ADM. Conforme quadro abaixo também compõe saldo de outros créditos, valores adiantados a funcionários e impostos a recuperar.



Empréstimo - Projeto 397 FEST CARTAO	17.349,50
Empréstimo - Projeto 475 CT	250,00
Empréstimo - Projeto 576	200,00
Empréstimo - Projeto 671	7.000,00
Empréstimo - Projeto 685	206,03
Empréstimo - Projeto 720	44,47
Empréstimo - Projeto 600	3.800,00
Empréstimo - Projeto 754 IFO AF	1.000,00
Empréstimo - Projeto 802	2.700,00
TOTAL EMPRÉSTIMOS A PROJETOS	32.550,00

INSS A RECUPERAR	2.527,04
ADIANTAMENTO A FUNCIONARIOS	1.467,50


TOTAL OUTROS CRÉDITOS	36.544,54
------------------------------	------------------

e) Estoques

A Fundação não dispõe de ferramentas de controle de estoques que posso fornecer informações relevantes a contabilidade. O material de expediente é de uso contínuo, razão pela qual não mantém estoque relevante para registro.

f) Imobilizado

Os bens integrantes do Ativo Imobilizado estão avaliados ao custo de aquisição, depreciados pelo método linear, de acordo com as taxas permitidas pela legislação vigente.



Imobilizado	Custo Aquisição	Depreciação	Valor Líquido
Móveis / Utensílios	92.453,27	-22.157,08	70.296,19
Computadores / Periféricos	64.725,03	-21.116,06	43.608,97
Máquinas / Equipamentos	17.510,97	-8.407,45	9.103,52
TOTAIS	174.689,27	-51.680,59	123.008,68

g) Passivo Circulante

Este grupo está composto pelo seu valor nominal e representa saldo credor de fornecedores, obrigações fiscais empregatícias, tributárias e outras obrigações, incluindo as obrigações para com terceiros referentes aos projetos gerenciados pela fundação.

As obrigações SEM restrição referem-se as obrigações da administração e serão pagas com recursos próprios.

As obrigações COM restrições são obrigações que serão pagas com os recursos dos projetos no qual a fundação gerencia e presta contas.

Administração (Sem restrição)

Líquido de folha de pagamento (Adm) a pagar	96.463,46
Líquido de férias a pagar	164.445,49
Previdência Social a recolher s/ folha pagamento	36.049,61
FGTS a recolher	11.500,25
I.R.R.F sobre Salários	16.408,61
PIS sobre folha de pagamento a pagar	1.838,50
Total das obrigações próprias	326.705,92



Projetos (Com restrição)

Líquido de folha de pagamento (Projetos) a pagar	1.262.557,53
Previdência Social a recolher s/ folha pagamento	552.032,28
FGTS a recolher	126.537,28
I.R.R.F sobre Salários	108.572,39
PIS sobre folha de pagamento a pagar	18.955,60
I.R.R.F retido terceiros	37.453,05
I.S.S retido terceiros	11.494,56
Total das obrigações dos projetos	2.117.602,69

h) Passivo não Circulante

O passivo não circulante é composto de valores de contratos e termos de parcerias diferidos a ser realizado oportunamente nos exercícios seguintes, através de execução física e financeira, no qual serão gerenciados pela fundação e devidamente prestado contas.

O passivo não circulante demonstra também saldo de valores a serem repassado aos projetos referente devolução ISS incidente sobre notas fiscais serviços de anos anteriores, no qual foi devolvido a fundação através de processo judicial, e serão repassados aos projetos.

i) Apuração dos Resultados – Receitas e Despesas

O resultado apurado observou o regime de competência. As receitas de prestação de serviços ou RDOA (*Ressarcimento Despesas Operacionais*), são mensurados pelo valor justo acordado em contrato e efetivamente recebido. A despesas foram registradas pelo regime de competência.



j) Imposto de Renda e Contribuição Social

Por ser uma entidade sem fins lucrativos, a fundação esta isenta de pagamento do imposto de renda e da contribuição social, conforme estabelece a alínea "c" do inciso VI do parágrafo 150 da constituição federal.

k) Contribuição para Programa Integração Social (Pis)

Em atendimento a legislação vigente para as entidades sem fins lucrativos que tenham empregados, tal como definidos para legislação trabalhista, a fundação contribui para o PIS com alíquota de 1% sobre a folha de pagamento mensal.

l) Ajuste de Exercícios anteriores

Conforme a Lei nº 6.404, art. 186, foram escriturados no Patrimônio Líquido, conta de ajustes de Exercícios Anteriores os saldos decorrentes de efeitos provocados por erros imputáveis a exercícios anteriores ou mudança de critérios contábeis que vinham sendo utilizado pela FEST.

NOTA 4 - TRABALHO VOLUNTÁRIO

Segundo a Lei nº 9.608/98, considera-se serviço voluntário a atividade não remunerada, prestada por pessoa física a entidade pública de qualquer natureza, ou a instituição privada de fins não lucrativos, que tenha objetivos cívicos, culturais, educacionais, científicos, recreativos ou de assistência social, inclusive mutualidade, não gerando vínculo empregatício, nem obrigação de natureza trabalhista previdenciária ou afim.

Granconato (2006, pag. 98) explica os objetivos acima mencionados: 1. Cívicos estão ligados ao sentido do Estado, quer para o seu desenvolvimento quer para o cumprimento das obrigações dos cidadãos para com Ele, tendo em vista o desenvolvimento de uma sociedade mais fraterna, estimulando a democracia, o exercício dos direitos, individuais ou coletivos, dentre outros. 2. Culturais: tem finalidade de promover o conhecimento e o lazer, atuando em áreas como: teatro, cinema, televisão, dentre outros. 3. Educacionais: tem finalidade de promover o conhecimento em todas as suas esferas e dimensões. 4. Científicos: tem a finalidade de promover

as pesquisas que exijam novos experimentos. 5. Assistência social: são aquelas discriminadas pelo Decreto nº 8.242/2014 e 12.101/2009 sendo elas, pessoas jurídicas de direito privado, sem fins lucrativos, reconhecidas como entidades beneficentes de assistência social com a finalidade de prestação de serviços nas áreas de assistência social, saúde ou educação. 6. Mutualidade: ou seja, reciprocidade, ajuda em que ambas as partes são beneficiárias e que tem um objetivo comum.

Em atendimento a legislação vigente, a administração da entidade estimou para os membros do conselho curador o valor R\$ 7.020,00 (sete mil e vinte reais) e para conselho administrativo R\$ 31.200,00 (trinta e um e duzentos reais) durante o exercício de 2018, sob a natureza de trabalho voluntário e, tomou-se como parâmetro o valor hora praticado no CRA/ES Conselho Regional de Administração do Estado do Espírito Santo.

NOTA 5 - PATRIMÔNIO LÍQUIDO

O patrimônio líquido é representado em valores atualizados e compreende o Patrimônio Social, acrescido do resultado do período.

Vitória, ES, 31 de dezembro de 2018.



Getúlio Apolinário Ferreira
Superintendente



Mike dos Santos Batista
Contador
CRC/ES: 019.708/O-1